

Observatorio Nacional de Mejora Regulatoria

Indicador Subnacional de Mejora Regulatoria

Indicador Subnacional de Mejora Regulatoria 2019

Indicador que permite **evaluar el avance de la política de mejora regulatoria** en la Federación, entidades federativas y municipios. Se han realizado ediciones en 2017 y 2018.

Tiene como fundamento la **Estrategia Nacional de Mejora Regulatoria**, línea de acción 8.5.1. Diseñar, desarrollar y aplicar los indicadores de evaluación de la Estrategia.

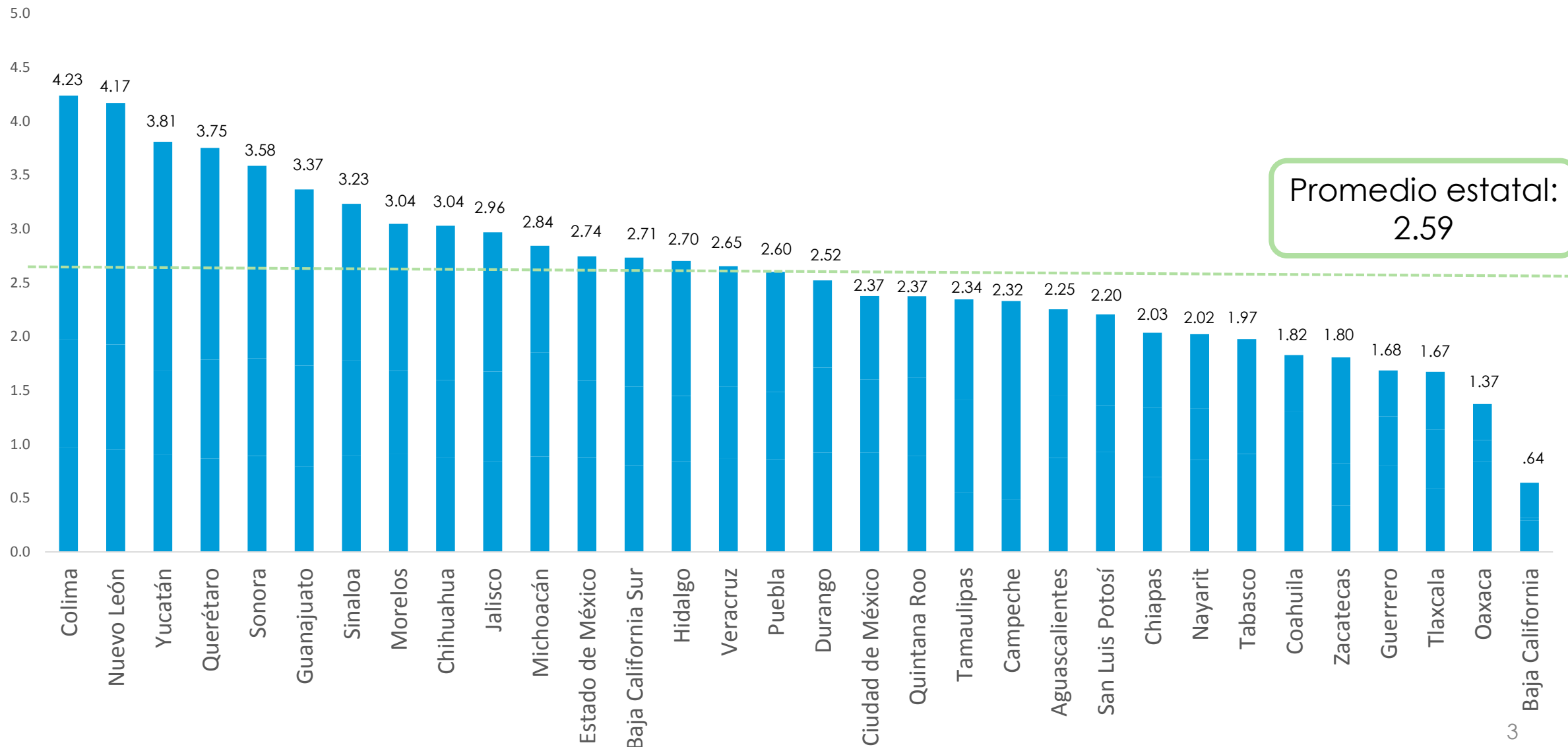


Para el **Indicador 2019**

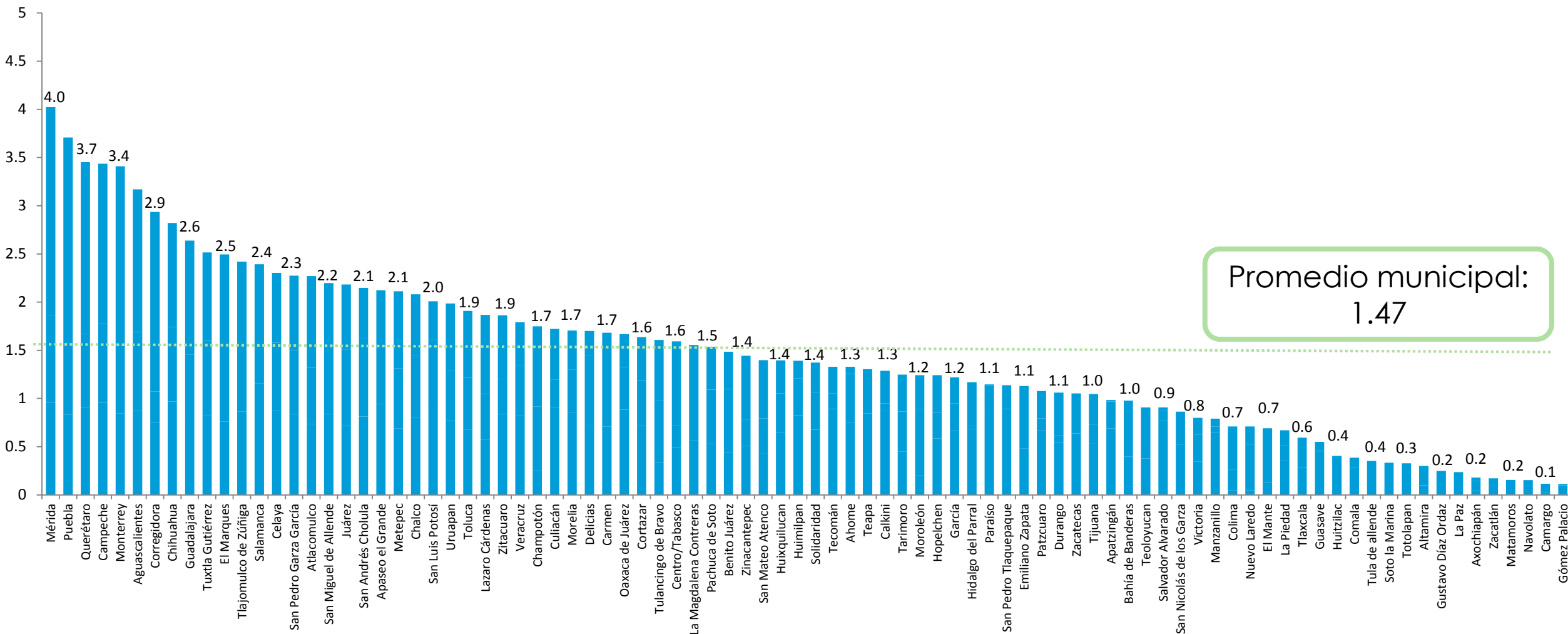


Participan de **32 entidades y 88 municipios**

Resultados Generales Estatales



Resultados Generales Municipales



Marco jurídico y Fortaleza institucional

Políticas

Ley de Mejora
Regulatoria

32 Entidades

Avance 79%
en marco jurídico

Reconocimiento
a nivel
constitucional

13 Entidades

Reglamento
Municipal de
Mejora Regulatoria

68 Municipios

Avance 55%
en marco jurídico

Política a nivel
Bando o Código

3 Municipios

Instituciones

Autoridad Mejora
Regulatoria

31 Entidades

Avance 68%
en fortaleza institucional

Nivel jerárquico
óptimo

20 Entidades

Autoridad Mejora
Regulatoria

70 Municipios

Avance 40%
en fortaleza institucional

Nivel jerárquico
óptimo

32 Municipios

Resultados Herramientas

Implementación Estatal

36%

Entidades con:

31

Registros de trámites



16

Análisis de Impacto Regulatorio



18

Programas de Mejora Regulatoria



25

Estrategia de simplificación de trámites



Implementación Municipal

18%

Municipios con:



Registros de trámites

64



Análisis de Impacto Regulatorio

18



Sistemas de Apertura Rápida de Empresas

44



Ventanillas Únicas de Construcción

22



Conclusiones y principales resultados

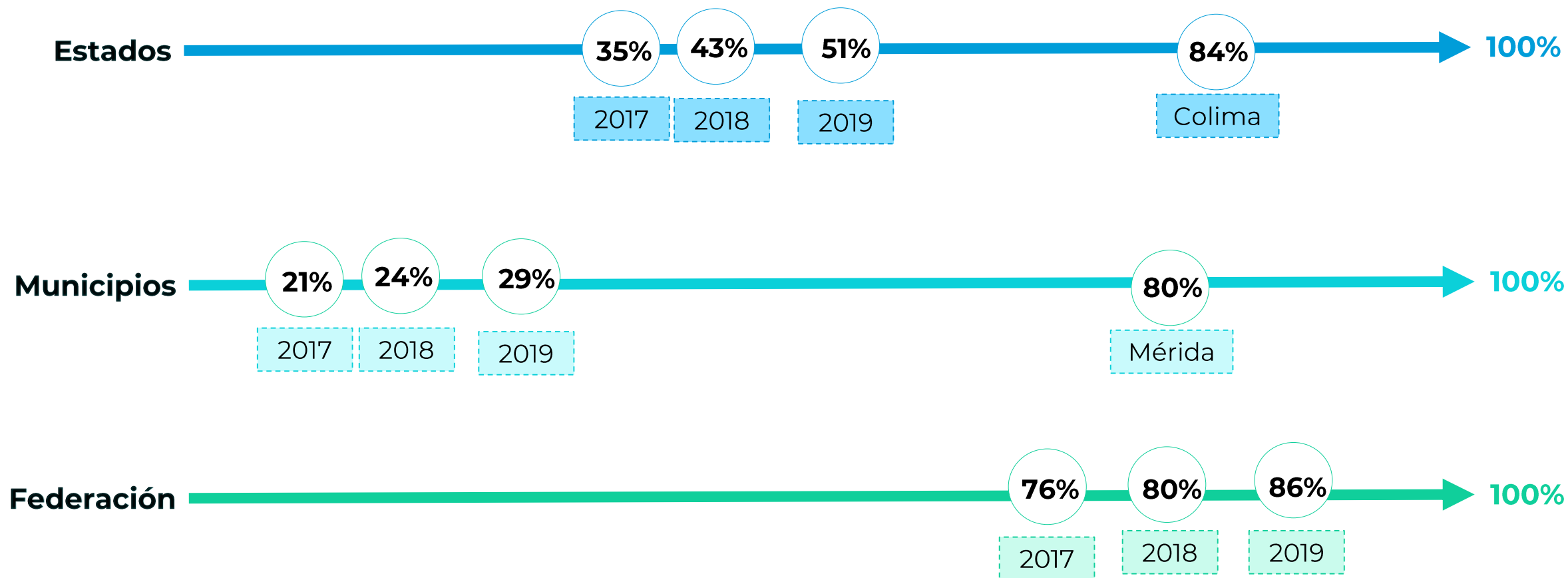
SNMR

SISTEMA NACIONAL
DE MEJORA REGULATORIA

The logo for ONMR features a stylized circular icon on the left, composed of blue and red segments, followed by the letters 'ONMR' in a bold, sans-serif font. The 'O' is red, and the 'NMR' are blue.

OBSERVATORIO NACIONAL
DE MEJORA REGULATORIA

Conclusiones y principales resultados



Compromisos cumplidos

Estados

2,685

Compromisos
establecidos



1,622

Compromisos
cumplidos



Municipios

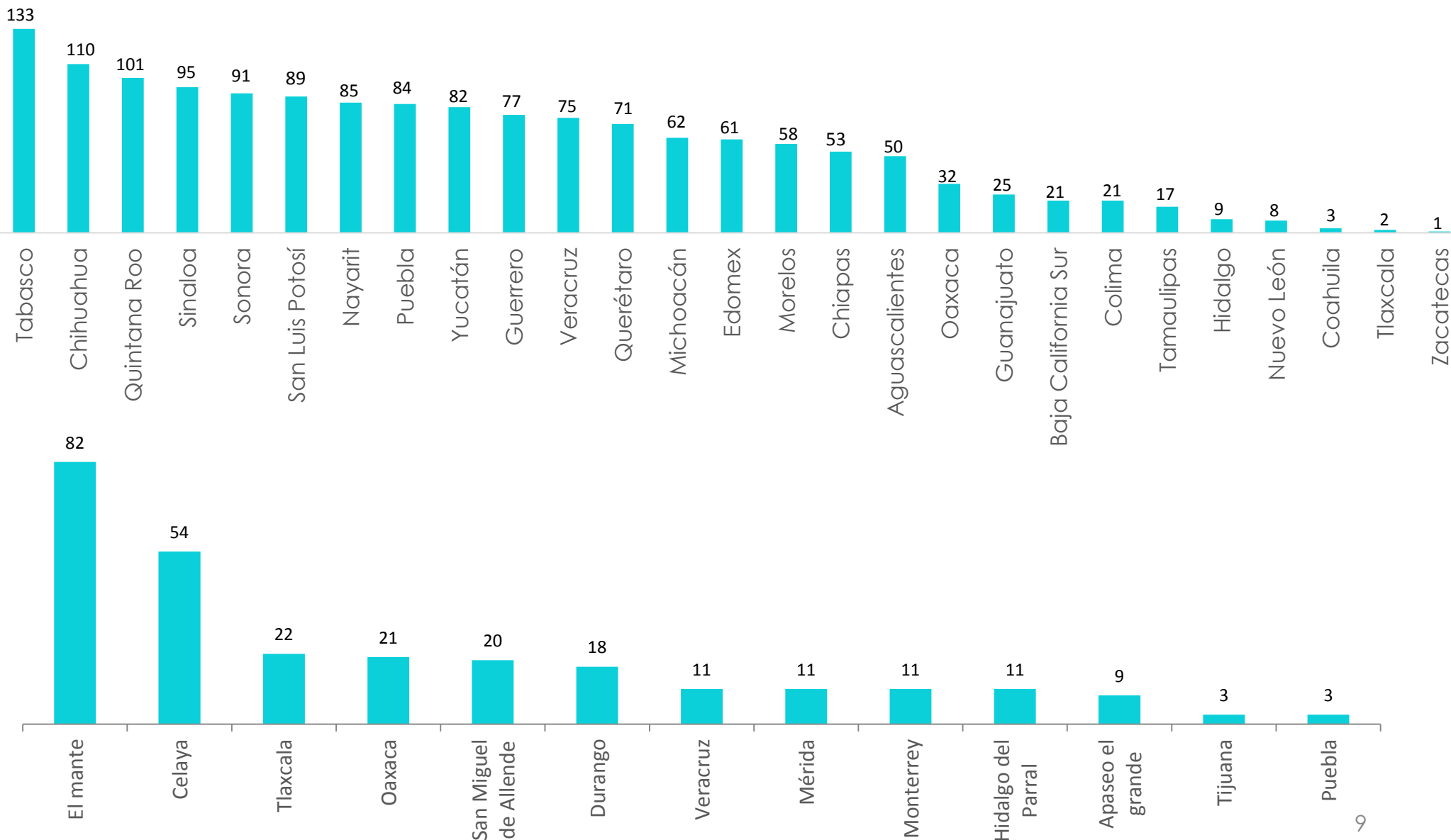
1,405

Compromisos
establecidos



276

Compromisos
cumplidos

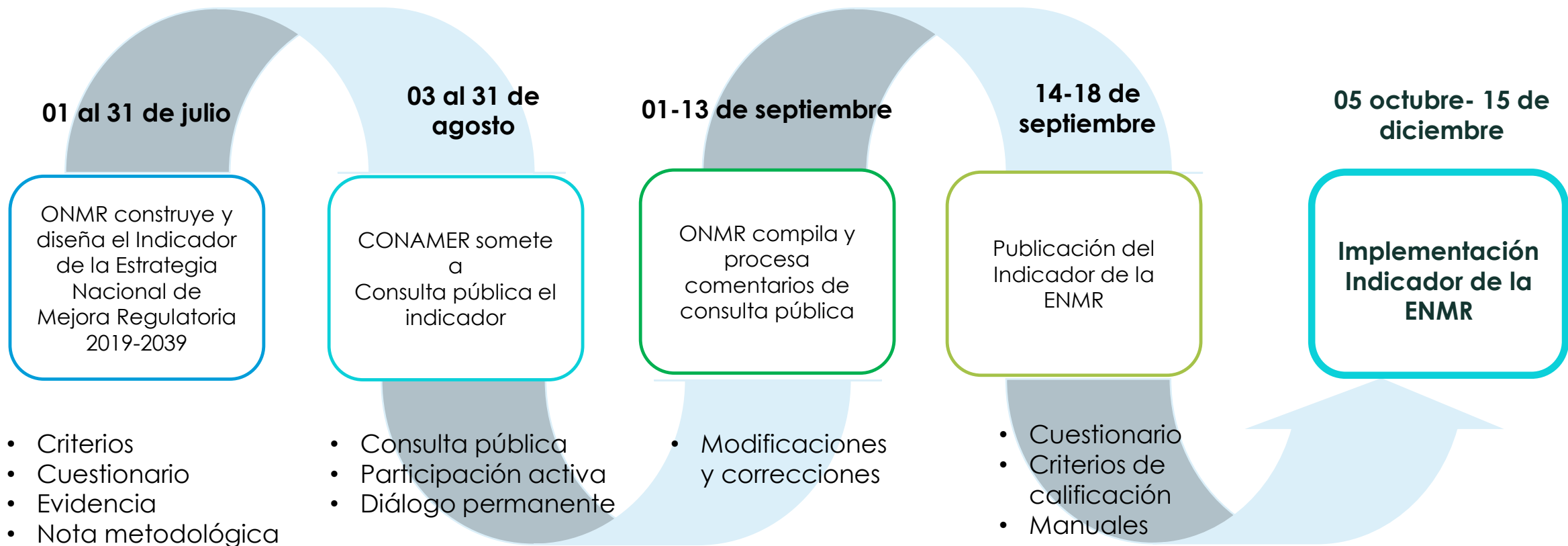


Siguientes pasos

Julio-Diciembre 2020

Indicador de avance de la Estrategia Nacional de Mejora Regulatoria

El indicador 2020 se transformará en el Indicador de Avances de la Estrategia Nacional de Mejora Regulatoria 2019-2039



Observatorio Nacional de Mejora Regulatoria

Gracias!!!